

Integral venituri proprii  
 pe anul 2023

Nr. 14144 / 22.12.2023

Bugetul institutiilor publice finantate integral sau partial din venituri propria

mii lei

Nr. Crt	Denumire Indicator	Cod Indicator		Total	Trimestrul I	Trimestrul II	Trimestrul III	Trimestrul IV
		Clasificatie functionala	Clasificatie economica					
<b>SECTIUNEA DE FUNCTIONARE + SECTIUNEA DE DEZVOLTARE</b>								
1	<b>Total Venituri</b>			<b>176.874</b>	<b>43.744</b>	<b>72.675</b>	<b>37.386</b>	<b>23.069</b>
2	TOTAL VENITURI	00.01		176.874	43.744	72.675	37.386	23.069
3	I. VENITURI CURENTE	00.02		82.227	20.047	28.863	27.340	5.977
4	C. VENITURI NEFISCALE	00.12		82.227	20.047	28.863	27.340	5.977
5	C2. VANZARI DE BUNURI SI SERVICII	00.14		82.227	20.047	28.863	27.340	5.977
6	Venituri din prestari de servicii si alte activitati	33		82.227	20.047	28.863	27.340	5.977
7	Venituri din contractele incheiate cu casele de asigurari sociale de sanatate	33.21		78.822	18.947	26.313	25.565	7.997
8	Venituri din contractele incheiate cu casele de asigurari sociale de sanatate	33.21.00		78.822	18.947	26.313	25.565	7.997
9	Venituri din contractele incheiate cu directiile de sanatate publica din sume alocate de la bugetul de stat	33.30		1.904	500	950	875	-421
10	Venituri din contractele incheiate cu directiile de sanatate publica din sume alocate de la bugetul de stat	33.30.00		1.904	500	950	875	-421




mii lei

Nr. Crt	Denumire Indicator	Cod Indicator		Total	Trimestrul I	Trimestrul II	Trimestrul III	Trimestrul IV
		Clasificatie functionala	Clasificatie economica					
11	Alte venituri din prestari de servicii si alte activitati	33.50		1.501	600	1.600	900	-1.599
12	Alte venituri din prestari de servicii si alte activitati	33.50.00		1.501	600	1.600	900	-1.599
13	III. OPERATIUNI FINANCIARE	00.16		16.242	11.120	5.122	0	0
14	Incasari din rambursarea imprumuturilor acordate	40		16.242	11.120	5.122	0	0
15	Sume utilizate din excedentul anului precedent pentru efectuarea de cheltuieli	40.15		16.242	11.120	5.122	0	0
16	Sume utilizate de administratiile locale din excedentul anului precedent pentru sectiunea de functionare	40.15.01		15.685	11.120	4.565	0	0
17	Sume utilizate de administratiile locale din excedentul anului precedent pentru sectiunea de dezvoltare	40.15.02		557	0	557	0	0
18	IV. SUBVENTII	00.17		78.405	12.577	38.690	10.046	17.092
19	SUBVENTII DE LA ALTE NIVELE ALE ADMINISTRATIEI PUBLICE	00.18		78.405	12.577	38.690	10.046	17.092
20	Subventii de la alte administratii	43		78.405	12.577	38.690	10.046	17.092
21	Subventii din bugetele locale pentru finantarea cheltuielilor curente din domeniul sanatatii	43.10		6.958	2.577	2.146	1.046	1.189
22	Subventii din bugetele locale pentru finantarea cheltuielilor curente din domeniul sanatatii	43.10.00		6.958	2.577	2.146	1.046	1.189


mii lei

Nr. Crt	Denumire Indicator	Cod Indicator		Total	Trimestrul I	Trimestrul II	Trimestrul III	Trimestrul IV
		Clasificatie functionala	Clasificatie economica					
23	Subventii din bugetele locale pentru finantarea cheltuielilor de capital din domeniul sanatatii	43.14		27.347	0	24.444	0	2.903
24	Subventii din bugetele locale pentru finantarea cheltuielilor de capital din domeniul sanatatii	43.14.00		27.347	0	24.444	0	2.903
25	Subventii din bugetul Fondului national unic de asigurari sociale de sanatate pentru acoperirea cresterilor salariale	43.33		44.100	10.000	12.100	9.000	13.000
26	Subventii din bugetul Fondului national unic de asigurari sociale de sanatate pentru acoperirea cresterilor salariale	43.33.00		44.100	10.000	12.100	9.000	13.000
<b>27</b>	<b>Total Cheltuieli</b>			<b>176.874</b>	<b>43.744</b>	<b>72.675</b>	<b>37.386</b>	<b>23.069</b>
28	Sanatate	66		176.874	43.744	72.675	37.386	23.069
29	Servicii medicale in unitati sanitare cu paturi	66.06		176.874	43.744	72.675	37.386	23.069
30	Spitale generale	66.06.01		176.874	43.744	72.675	37.386	23.069
31	TITLUL I CHELTUIELI DE PERSONAL	66.06.01	10	66.738	19.225	19.372	18.715	9.426
32	Cheltuieli salariale in bani	66.06.01	10.01	64.113	18.575	17.922	18.065	9.551
33	Salarii de baza	66.06.01	10.01.01	41.406	11.400	10.747	10.900	8.359
34	Sporuri pentru conditii de munca	66.06.01	10.01.05	17.100	5.300	5.300	5.300	1.200
35	Alte sporuri	66.06.01	10.01.06	700	250	250	250	-50
36	Fond aferent platii cu ora	66.06.01	10.01.11	1.680	600	600	590	-110
37	Indemnizatii platite unor persoane din afara unitatii	66.06.01	10.01.12	10	10	10	10	-20




mii lei

Nr. Crt	Denumire Indicator	Cod Indicator		Total	Trimestrul I	Trimestrul II	Trimestrul III	Trimestrul IV
		Clasificatie functionala	Clasificatie economica					
38	Indemnizatii de hrana	66.06.01	10.01.17	1.350	490	490	490	-120
39	Alte drepturi salariale in bani	66.06.01	10.01.30	1.867	525	525	525	292
40	Cheltuieli salariale in natura	66.06.01	10.02	532	0	800	0	-268
41	Vouchere de vacanta	66.06.01	10.02.06	532	0	800	0	-268
42	Contributii	66.06.01	10.03	2.093	650	650	650	143
43	Contributia asiguratorie pentru munca	66.06.01	10.03.07	2.093	650	650	650	143
44	TITLUL II BUNURI SI SERVICII	66.06.01	20	82.308	24.431	28.561	18.584	10.732
45	Bunuri si servicii	66.06.01	20.01	21.146	6.116	8.280	3.993	2.757
46	Furnituri de birou	66.06.01	20.01.01	400	100	200	100	0
47	Materiale pentru curatenie	66.06.01	20.01.02	1.040	200	600	200	40
48	Încalzit, iluminat si forta motrica	66.06.01	20.01.03	6.598	2.800	2.000	1.200	598
49	Apa, canal si salubritate	66.06.01	20.01.04	590	163	163	162	102
50	Carburanti si lubrifianti	66.06.01	20.01.05	7	11	11	10	-25
51	Posta, telecomunicatii, radio, tv, internet	66.06.01	20.01.08	55	16	16	16	7
52	Materiale si prestari de servicii cu caracter functional	66.06.01	20.01.09	6.670	1.230	2.500	1.570	1.370
53	Alte bunuri si servicii pentru intretinere si functionare	66.06.01	20.01.30	5.786	1.596	2.790	735	665
54	Reparatii curente	66.06.01	20.02	350	0	300	250	-200
55	Reparatii curente	66.06.01	20.02.00	350	0	300	250	-200
56	Hrana	66.06.01	20.03	964	251	251	251	211
57	Hrana pentru oameni	66.06.01	20.03.01	964	251	251	251	211
58	Medicamente si materiale sanitare	66.06.01	20.04	59.212	17.830	19.321	13.830	8.231



mii lei

Nr. Crt	Denumire Indicator	Cod Indicator		Total	Trimestrul I	Trimestrul II	Trimestrul III	Trimestrul IV
		Clasificatie functionala	Clasificatie economica					
59	Medicamente	66.06.01	20.04.01	5.480	900	2.000	1.000	1.580
60	Materiale sanitare	66.06.01	20.04.02	50.970	16.100	16.500	12.000	6.370
61	Reactivi	66.06.01	20.04.03	2.146	625	620	625	276
62	Dezinfectanti	66.06.01	20.04.04	616	205	201	205	5
63	Bunuri de natura obiectelor de inventar	66.06.01	20.05	141	49	225	75	-208
64	Uniforme si echipament	66.06.01	20.05.01	0	12	12	12	-36
65	Lenjerie si accesorii de pat	66.06.01	20.05.03	10	12	38	38	-78
66	Alte obiecte de inventar	66.06.01	20.05.30	131	25	175	25	-94
67	Materiale de laborator	66.06.01	20.09	103	48	48	49	-42
68	Materiale de laborator	66.06.01	20.09.00	103	48	48	49	-42
69	Pregatire profesionala	66.06.01	20.13	19	17	11	11	-20
70	Pregatire profesionala	66.06.01	20.13.00	19	17	11	11	-20
71	Protectia muncii	66.06.01	20.14	93	45	50	50	-52
72	Protectia muncii	66.06.01	20.14.00	93	45	50	50	-52
73	Alte cheltuieli	66.06.01	20.30	280	75	75	75	55
74	Alte cheltuieli cu bunuri si servicii	66.06.01	20.30.30	280	75	75	75	55
75	TITLU XI ALTE CHELTUIELI	66.06.01	59	330	88	88	87	67
76	Sume aferente persoanelor cu handicap neincadrate	66.06.01	59.40	330	88	88	87	67
77	Sume aferente persoanelor cu handicap neincadrate	66.06.01	59.40.00	330	88	88	87	67
78	TITLU XV ACTIVE NEFINANCIARE (71.01 + 71.02)	66.06.01	71	27.904	0	25.001	0	2.903
79	Active fixe	66.06.01	71.01	27.904	0	25.001	0	2.903



mii lei

Nr. Crt	Denumire Indicator	Cod Indicator		Total	Trimestrul I	Trimestrul II	Trimestrul III	Trimestrul IV
		Clasificatie functionala	Clasificatie economica					
80	Masini, echipamente si mijloace de transport	66.06.01	71.01.02	26.038	0	21.266	0	4.772
81	Mobilier, aparatura birotica si alte active corporale	66.06.01	71.01.03	1.866	0	3.735	0	-1.869
82	TITLUL XXI PLATI EFECTUATE IN ANII PRECEDENTI SI RECUPERATE IN ANUL CURENT	66.06.01	85	-406	0	-347	0	-59
83	Plati efectuate în anii precedenti si recuperate în anul curent	66.06.01	85.01	-406	0	-347	0	-59
84	Plati efectuate în anii precedenti si recuperate în anul curent în sectiunea de functionare a bugetului local	66.06.01	85.01.01	-406	0	-347	0	-59
<b>85</b>	<b>Total Venituri SF</b>			<b>148.970</b>	<b>43.744</b>	<b>47.674</b>	<b>37.386</b>	<b>20.166</b>
86	TOTAL VENITURI	00.01		148.970	43.744	47.674	37.386	20.166
87	I. VENITURI CURENTE	00.02		82.227	20.047	28.863	27.340	5.977
88	C. VENITURI NEFISCALE	00.12		82.227	20.047	28.863	27.340	5.977
89	C2. VANZARI DE BUNURI SI SERVICII	00.14		82.227	20.047	28.863	27.340	5.977
90	Venituri din prestari de servicii si alte activitati	33		82.227	20.047	28.863	27.340	5.977
91	Venituri din contractele incheiate cu casele de asigurari sociale de sanatate	33.21		78.822	18.947	26.313	25.565	7.997
92	Venituri din contractele incheiate cu casele de asigurari sociale de sanatate	33.21.00		78.822	18.947	26.313	25.565	7.997

mii lei

Nr. Crt	Denumire Indicator	Cod Indicator		Total	Trimestrul I	Trimestrul II	Trimestrul III	Trimestrul IV
		Clasificatie functionala	Clasificatie economica					
93	Venituri din contractele incheiate cu directiile de sanatate publica din sume alocate de la bugetul de stat	33.30		1.904	500	950	875	-421
94	Venituri din contractele incheiate cu directiile de sanatate publica din sume alocate de la bugetul de stat	33.30.00		1.904	500	950	875	-421
95	Alte venituri din prestari de servicii si alte activitati	33.50		1.501	600	1.600	900	-1.599
96	Alte venituri din prestari de servicii si alte activitati	33.50.00		1.501	600	1.600	900	-1.599
97	III. OPERATIUNI FINANCIARE	00.16		15.685	11.120	4.565	0	0
98	Incasari din rambursarea imprumuturilor acordate	40		15.685	11.120	4.565	0	0
99	Sume utilizate din excedentul anului precedent pentru efectuarea de cheltuieli	40.15		15.685	11.120	4.565	0	0
100	Sume utilizate de administratiile locale din excedentul anului precedent pentru sectiunea de functionare	40.15.01		15.685	11.120	4.565	0	0
101	IV. SUBVENTII	00.17		51.058	12.577	14.246	10.046	14.189
102	SUBVENTII DE LA ALTE NIVELE ALE ADMINISTRATIEI PUBLICE	00.18		51.058	12.577	14.246	10.046	14.189
103	Subventii de la alte administratii	43		51.058	12.577	14.246	10.046	14.189
104	Subventii din bugetele locale pentru finantarea cheltuielilor curente din domeniul sanatatii	43.10		6.958	2.577	2.146	1.046	1.189

Spitalul Clinic de Ortopedie Traumatologie si TBC Osteoarticular Foisor Bucuresti - 02F

Inclusiv modificarile aprobate de catre Ordonatorul Principal de Credite prin Ref 33341/24.02.2023 , Ref 49261/21.03.2023 si Ref.206805/08.12.2023



mii lei

Nr. Crt	Denumire Indicator	Cod Indicator		Total	Trimestrul I	Trimestrul II	Trimestrul III	Trimestrul IV
		Clasificatie functionala	Clasificatie economica					
105	Subventii din bugetele locale pentru finantarea cheltuielilor curente din domeniul sanatatii	43.10.00		6.958	2.577	2.146	1.046	1.189
106	Subventii din bugetul Fondului national unic de asigurari sociale de sanatate pentru acoperirea cresterilor salariale	43.33		44.100	10.000	12.100	9.000	13.000
107	Subventii din bugetul Fondului national unic de asigurari sociale de sanatate pentru acoperirea cresterilor salariale	43.33.00		44.100	10.000	12.100	9.000	13.000
<b>108</b>	<b>Total Cheltuieli SF</b>			<b>148.970</b>	<b>43.744</b>	<b>47.674</b>	<b>37.386</b>	<b>20.166</b>
109	Sanatate	66		148.970	43.744	47.674	37.386	20.166
110	Servicii medicale in unitati sanitare cu paturi	66.06		148.970	43.744	47.674	37.386	20.166
111	Spitale generale	66.06.01		148.970	43.744	47.674	37.386	20.166
112	TITLUL I CHELTUIELI DE PERSONAL	66.06.01	10	66.738	19.225	19.372	18.715	9.426
113	Cheltuieli salariale in bani	66.06.01	10.01	64.113	18.575	17.922	18.065	9.551
114	Salarii de baza	66.06.01	10.01.01	41.406	11.400	10.747	10.900	8.359
115	Sporuri pentru conditii de munca	66.06.01	10.01.05	17.100	5.300	5.300	5.300	1.200
116	Alte sporuri	66.06.01	10.01.06	700	250	250	250	-50
117	Fond aferent platii cu ora	66.06.01	10.01.11	1.680	600	600	590	-110
118	Indemnizatii platite unor persoane din afara unitatii	66.06.01	10.01.12	10	10	10	10	-20
119	Indemnizatii de hrana	66.06.01	10.01.17	1.350	490	490	490	-120
120	Alte drepturi salariale in bani	66.06.01	10.01.30	1.867	525	525	525	292
121	Cheltuieli salariale in natura	66.06.01	10.02	532	0	800	0	-268
122	Vouchere de vacanta	66.06.01	10.02.06	532	0	800	0	-268




mii lei

Nr. Crt	Denumire Indicator	Cod Indicator		Total	Trimestrul I	Trimestrul II	Trimestrul III	Trimestrul IV
		Clasificatie functionala	Clasificatie economica					
123	Contributii	66.06.01	10.03	2.093	650	650	650	143
124	Contributia asiguratorie pentru munca	66.06.01	10.03.07	2.093	650	650	650	143
125	TITLUL II BUNURI SI SERVICII	66.06.01	20	82.308	24.431	28.561	18.584	10.732
126	Bunuri si servicii	66.06.01	20.01	21.146	6.116	8.280	3.993	2.757
127	Furnituri de birou	66.06.01	20.01.01	400	100	200	100	0
128	Materiale pentru curatenie	66.06.01	20.01.02	1.040	200	600	200	.40
129	Încalzit, Iluminat si forta motrica	66.06.01	20.01.03	6.598	2.800	2.000	1.200	598
130	Apa, canal si salubritate	66.06.01	20.01.04	590	163	163	162	102
131	Carburanti si lubrifianti	66.06.01	20.01.05	7	11	11	10	-25
132	Posta, telecomunicatii, radio, tv, internet	66.06.01	20.01.08	55	16	16	16	7
133	Materiale si prestari de servicii cu caracter functional	66.06.01	20.01.09	6.670	1.230	2.500	1.570	1.370
134	Alte bunuri si servicii pentru intretinere si functionare	66.06.01	20.01.30	5.786	1.596	2.790	735	665
135	Reparatii curente	66.06.01	20.02	350	0	300	250	-200
136	Reparatii curente	66.06.01	20.02.00	350	0	300	250	-200
137	Hrana	66.06.01	20.03	964	251	251	251	211
138	Hrana pentru oameni	66.06.01	20.03.01	964	251	251	251	211
139	Medicamente si materiale sanitare	66.06.01	20.04	59.212	17.830	19.321	13.830	8.231
140	Medicamente	66.06.01	20.04.01	5.480	900	2.000	1.000	1.580
141	Materiale sanitare	66.06.01	20.04.02	50.970	16.100	16.500	12.000	6.370
142	Reactivi	66.06.01	20.04.03	2.146	625	620	625	276
143	Dezinfectanti	66.06.01	20.04.04	616	205	201	205	5

mii lei

Nr. Crt	Denumire Indicator	Cod Indicator		Total	Trimestrul I	Trimestrul II	Trimestrul III	Trimestrul IV
		Clasificatie functionala	Clasificatie economica					
144	Bunuri de natura obiectelor de inventar	66.06.01	20.05	141	49	225	75	-208
145	Uniforme si echipament	66.06.01	20.05.01	0	12	12	12	-36
146	Lenjerie si accesorii de pat	66.06.01	20.05.03	10	12	38	38	-78
147	Alte obiecte de inventar	66.06.01	20.05.30	131	25	175	25	-94
148	Materiale de laborator	66.06.01	20.09	103	48	48	49	-42
149	Materiale de laborator	66.06.01	20.09.00	103	48	48	49	-42
150	Pregatire profesionala	66.06.01	20.13	19	17	11	11	-20
151	Pregatire profesionala	66.06.01	20.13.00	19	17	11	11	-20
152	Protectia muncii	66.06.01	20.14	93	45	50	50	-52
153	Protectia muncii	66.06.01	20.14.00	93	45	50	50	-52
154	Alte cheltuieli	66.06.01	20.30	280	75	75	75	55
155	Alte cheltuieli cu bunuri si servicii	66.06.01	20.30.30	280	75	75	75	55
156	TITLU XI ALTE CHELTUIELI	66.06.01	59	330	88	88	87	67
157	Sume aferente persoanelor cu handicap neincadrate	66.06.01	59.40	330	88	88	87	67
158	Sume aferente persoanelor cu handicap neincadrate	66.06.01	59.40.00	330	88	88	87	67
159	TITLUL XXI PLATI EFECTUATE IN ANII PRECEDENTI SI RECUPERATE IN ANUL CURENT	66.06.01	85	-406	0	-347	0	-59
160	Plati efectuate în anii precedenti si recuperate în anul curent	66.06.01	85.01	-406	0	-347	0	-59



mii lei

Nr. Crt	Denumire Indicator	Cod Indicator		Total	Trimestrul I	Trimestrul II	Trimestrul III	Trimestrul IV
		Clasificatie functionala	Clasificatie economica					
161	Plati efectuate în anii precedenti si recuperate în anul curent în sectiunea de functionare a bugetului local	66.06.01	85.01.01	-406	0	-347	0	-59
<b>162</b>	<b>Total Venituri SD</b>			<b>27.904</b>	<b>0</b>	<b>25.001</b>	<b>0</b>	<b>2.903</b>
163	TOTAL VENITURI	00.01		27.904	0	25.001	0	2.903
164	III. OPERATIUNI FINANCIARE	00.16		557	0	557	0	0
165	Incasari din rambursarea imprumuturilor acordate	40		557	0	557	0	0
166	Sume utilizate din excedentul anului precedent pentru efectuarea de cheltuieli	40.15		557	0	557	0	0
167	Sume utilizate de administratiile locale din excedentul anului precedent pentru sectiunea de dezvoltare	40.15.02		557	0	557	0	0
168	IV. SUBVENTII	00.17		27.347	0	24.444	0	2.903
169	SUBVENTII DE LA ALTE NIVELE ALE ADMINISTRATIEI PUBLICE	00.18		27.347	0	24.444	0	2.903
170	Subventii de la alte administratii	43		27.347	0	24.444	0	2.903
171	Subventii din bugetele locale pentru finantarea cheltuielilor de capital din domeniul sanatatii	43.14		27.347	0	24.444	0	2.903
172	Subventii din bugetele locale pentru finantarea cheltuielilor de capital din domeniul sanatatii	43.14.00		27.347	0	24.444	0	2.903



mii lei

Nr. Crt	Denumire Indicator	Cod Indicator		Total	Trimestrul I	Trimestrul II	Trimestrul III	Trimestrul IV
		Clasificatie functionala	Clasificatie economica					
173	<b>Total Cheltuieli SD</b>			<b>27.904</b>	<b>0</b>	<b>25.001</b>	<b>0</b>	<b>2.903</b>
174	Sanatate	66		27.904	0	25.001	0	2.903
175	Servicii medicale in unitati sanitare cu paturi	66.06		27.904	0	25.001	0	2.903
176	Spitale generale	66.06.01		27.904	0	25.001	0	2.903
177	TITLU XV ACTIVE NEFINANCIARE (71.01 + 71.02)	66.06.01	71	27.904	0	25.001	0	2.903
178	Active fixe	66.06.01	71.01	27.904	0	25.001	0	2.903
179	Masini, echipamente si mijloace de transport	66.06.01	71.01.02	26.038	0	21.266	0	4.772
180	Mobilier, aparatura birotica si alte active corporale	66.06.01	71.01.03	1.866	0	3.735	0	-1.869

ORDONATOR PRINCIPAL DE CREDITE

PRIMAR/GENERAL

NICUSOR DAN

DIRECTOR GENERAL ASSEMB  
GABRIELA OANA SIVACHE

