

MUNICIPIUL BUCURESTI

Capitol 66.10

Subcapitol 66.10.06

Paragraf 66.10.06.01

BUGETUL PE TITLURI DE CHELTUIELI, ARTICOLE SI ALINEATE, PE ANUL 2017 SI ESTIMARI PENTRU ANII 2018-2020

Spitalul Clinic de Ortopedie Traumatologie si TBC Osteoarticular "Foisor"

-mii lei-

	Denumire indicator	Cod	Buget 2017 Prevederi anuale		Buget 2017 Prevederi trimestriale				Estimari		
			TOTAL	din care credite bugetare destinate stingerii platilor restante	Trim. I	Trim. II	Trim. III	Trim. IV	2018	2019	2020
	A	B	1	2	3	4	5	6	7	8	9
1	TOTAL VENITURI (cod 00.02 + 00.15 + 00.16 + 00.17 + 45.10)	00.01	123.073		11.230	40.510	42.609	28.724	375.488	396.890	419.514
2	I. VENITURI CURENTE (cod 00.03 + 00.12)	00.02	85.228		8.732	22.639	27.200	26.657	90.325	95.474	100.917
7	C. VENITURI NEFISCALE (cod 00.13 + 00.14)	00.12	85.228		8.732	22.639	27.200	26.657	90.325	95.474	100.917
8	C1. VENITURI DIN PROPRIETATE (cod 30.10 + 31.10)	00.13									
9	Venituri din proprietate (cod 30.10.05 + 30.10.50)	30.10									
10	Venituri din concesiuni si inchirieri (cod 30.10.05.30)	30.10.05									
11	Alte venituri din concesiuni si inchirieri	30.10.05.30									
15	C2. VANZARI DE BUNURI SI SERVICII (cod 33.10 + 34.10 + 36.10 + 37.10)	00.14	85.228		8.732	22.639	27.200	26.657	90.325	95.474	100.917



1063

Spitalul Clinic de Ortopedie Traumatologie si TBC Osteoarticular "Foisor"

-mii lei-

	Denumire indicator	Cod	Buget 2017 Prevederi anuale		Buget 2017 Prevederi trimestriale				Estimari		
			TOTAL	din care credite bugetare destinate stingerii platilor restante	Trim. I	Trim. II	Trim. III	Trim. IV	2018	2019	2020
	A	B	1	2	3	4	5	6	7	8	9
16	Venituri din prestari de servicii si alte activitati (cod 33.10.04 + 33.10.08 + 33.10.13 + 33.10.17 + 33.10.20 + 33.10.21 + 33.10.30 la 33.10.32 + 33.10.50)	33.10	85.228		8.732	22.639	27.200	26.657	90.325	95.474	100.917
21	Venituri din contractele incheiate cu casele de asigurari sociale de sanatate, din care:	33.10.21	80.804		8.433	21.264	25.825	25.282	85.657	90.540	95.702
22	servicii		55.493		5.433	13.764	18.325	17.971	58.954	62.315	65.868
23	programe		25.311		3.000	7.500	7.500	7.311	26.703	28.225	29.834
24	Venituri din contractele incheiate cu directiile de sanatate publica din sume alocate de la bugetul de stat	33.10.30	300		75	75	75	75	317	335	354
25	Venituri din contractele incheiate cu directiile de sanatate publica din sume alocate din veniturile proprii ale Ministerului Sanatatii	33.10.31	2.124		24	700	700	700	2.241	2.369	2.504
27	Alte venituri din prestari de servicii si alte activitati	33.10.50	2.000		200	600	600	600	2.110	2.230	2.357
45	Operatiuni financiare (cod 40.10 + 41.10)	00.16	388		388						
46	Incasari din rambursarea imprumuturilor acordate (cod 40.10.15 + 40.10.16)	40.10	388		388						




1064

Spitalul Clinic de Ortopedie Traumatologie si TBC Osteoarticular "Foisor"

-mii lei-

	Denumire indicator	Cod	Buget 2017 Prevederi anuale		Buget 2017 Prevederi trimestriale				Estimari		
			TOTAL	din care credite bugetare destinate stingerii platilor restante	Trim. I	Trim. II	Trim. III	Trim. IV	2018	2019	2020
	A	B	1	2	3	4	5	6	7	8	9
47	Sume utilizate din excedentul anului precedent pentru efectuarea de cheltuieli (cod 40.10.15.01 + 40.10.15.02)	40.10.15	388		388						
48	Sume utilizate de administratiile locale din excedentul anului precedent pentru sectiunea de functionare	40.10.15.01	388		388						
55	IV. SUBVENTII (cod 00.18)	00.17	37.457		2.110	17.871	15.409	2.067	285.163	301.416	318.597
56	SUBVENTII DE LA ALTE NIVELE ALE ADMINISTRATIEI PUBLICE (cod 42.10 + 43.10)	00.18	37.457		2.110	17.871	15.409	2.067	285.163	301.416	318.597
60	Subventii de la alte administratii (cod 43.10.09 + 43.10.10 + 43.10.14 la 43.10.17)	43.10	37.457		2.110	17.871	15.409	2.067	285.163	301.416	318.597
62	Subventii din bugetele locale pentru finantarea cheltuielilor curente din domeniul sanatatii	43.10.10	6.909		1.246	1.720	1.988	1.955	7.847	8.294	8.767
63	Subventii din bugetele locale pentru finantarea cheltuielilor de capital in domeniul sanatatii	43.10.14	26.618			13.309	13.309		273.170	288.740	305.198
64	Sume din bugetul de stat catre bugetele locale pentru finantarea investitiilor in sanatate (cod 43.10.16.01 la 43.10.16.03)	43.10.16	2.730			2.730			2.880	3.044	3.218



Handwritten signature and the number 1005.

Spitalul Clinic de Ortopedie Traumatologie si TBC Osteoarticular "Foisor"

-mii lei-

	Denumire indicator	Cod	Buget 2017 Prevederi anuale		Buget 2017 Prevederi trimestriale				Estimari		
			TOTAL	din care credite bugetare destinate stingerii platilor restante	Trim. I	Trim. II	Trim. III	Trim. IV	2018	2019	2020
	A	B	1	2	3	4	5	6	7	8	9
65	Sume din bugetul de stat catre bugetele locale pentru finantarea aparaturii medicale si echipamentelor de comunicatii in urgenta in sanatare	43.10.16.01	2.730			2.730			2.880	3.044	3.218
72	Subventii din bugetul Fondului national unic de asigurari sociale de sanatate pentru acoperirea cresterilor salariale	43.10.33	1.200		864	112	112	112	1.266	1.338	1.414
106	VENITURILE SECTIUNII DE FUNCTIONARE (cod 00.02 + 00.16 + 00.17) - TOTAL	00.01	93.725		11.230	24.471	29.300	28.724	99.438	105.106	111.098
107	I. VENITURI CURENTE (cod 00.03 + 00.12)	00.02	85.228		8.732	22.639	27.200	26.657	90.325	95.474	100.917
112	C. VENITURI NEFISCALE (cod 00.13 + 00.14)	00.12	85.228		8.732	22.639	27.200	26.657	90.325	95.474	100.917
113	C1. VENITURI DIN PROPRIETATE (cod 30.10 + 31.10)	00.13									
114	Venituri din proprietate (cod 30.10.05 + 30.10.50)	30.10									
115	Venituri din concesiuni si inchirieri (cod 30.10.05.30)	30.10.05									
116	Alte venituri din concesiuni si inchirieri	30.10.05.30									
120	C2. VANZARI DE BUNURI SI SERVICII (cod 33.10 + 34.10 + 36.10 + 37.10)	00.14	85.228		8.732	22.639	27.200	26.657	90.325	95.474	100.917




Handwritten signatures and the word 'LOGE'.

Spitalul Clinic de Ortopedie Traumatologie si TBC Osteoarticular "Foisor"

-mii lei-

	Denumire indicator	Cod	Buget 2017 Prevederi anuale		Buget 2017 Prevederi trimestriale				Estimari		
			TOTAL	din care credite bugetare destinate stingerii platilor restante	Trim. I	Trim. II	Trim. III	Trim. IV	2018	2019	2020
	A	B	1	2	3	4	5	6	7	8	9
121	Venituri din prestari de servicii si alte activitati (cod 33.10.04 + 33.10.08 + 33.10.13 + 33.10.17 + 33.10.20 + 33.10.21 + 33.10.30 la 33.10.32 + 33.10.50)	33.10	85.228		8.732	22.639	27.200	26.657	90.325	95.474	100.917
126	Venituri din contractele incheiate cu casele de asigurari sociale de sanatate, din care:	33.10.21	80.804		8.433	21.264	25.825	25.282	85.657	90.540	95.702
127	servicii		55.493		5.433	13.764	18.325	17.971	58.954	62.315	65.868
128	programe		25.311		3.000	7.500	7.500	7.311	26.703	28.225	29.834
129	Venituri din contractele incheiate cu directiile de sanatate publica din sume alocate de la bugetul de stat	33.10.30	300		75	75	75	75	317	335	354
130	Venituri din contractele incheiate cu directiile de sanatate publica din sume alocate din veniturile proprii ale Ministerului Sanatatii	33.10.31	2.124		24	700	700	700	2.241	2.369	2.504
132	Alte venituri din prestari de servicii si alte activitati	33.10.50	2.000		200	600	600	600	2.110	2.230	2.357
144	Operatiuni financiare (cod 40.10 + 41.10)	00.16	388		388						
145	Incasari din rambursarea imprumuturilor acordate (cod 40.10.15 + 40.10.16)	40.10	388		388						




XABA
1064

Spitalul Clinic de Ortopedie Traumatologie si TBC Osteoarticular "Foisor"

-mii lei-

	Denumire indicator	Cod	Buget 2017 Prevederi anuale		Buget 2017 Prevederi trimestriale				Estimari		
			TOTAL	din care credite bugetare destinate stingerii platilor restante	Trim. I	Trim. II	Trim. III	Trim. IV	2018	2019	2020
	A	B	1	2	3	4	5	6	7	8	9
146	Sume utilizate din excedentul anului precedent pentru efectuarea de cheltuieli (cod 40.10.15.01 + 40.10.15.02)	40.10.15	388		388						
147	Sume utilizate de administratiile locale din excedentul anului precedent pentru sectiunea de functionare	40.10.15.01	388		388	0	0	0			
152	IV. SUBVENTII (cod 00.18)	00.17	8.109		2.110	1.832	2.100	2.067	9.113	9.632	10.181
153	SUBVENTII DE LA ALTE NIVELE ALE ADMINISTRATIEI PUBLICE (cod 42.10 + 43.10)	00.18	8.109		2.110	1.832	2.100	2.067	9.113	9.632	10.181
156	Subventii de la alte administratii (cod 43.10.09 + 43.10.10 + 43.10.15)	43.10	8.109		2.110	1.832	2.100	2.067	9.113	9.632	10.181
158	Subventii din bugetele locale pentru finantarea cheltuielilor curente din domeniul sanatatii	43.10.10	6.909		1.246	1.720	1.988	1.955	7.847	8.294	8.767
159	Subventii din bugetul Fondului national unic de asigurari sociale de sanatate pentru acoperirea cresterilor salariale	43.10.33	1.200		864	112	112	112	1.266	1.338	1.414
160	VENITURILE SECTIUNII DE DEZVOLTARE Cod 00.02 + 00.15 + 00.16 + 00.17 + 45.101 - TOTAL	00.01	29.348			16.039	13.309		276.050	291.784	308.416
178	IV. SUBVENTII (cod 00.18)	00.17	29.348			16.039	13.309		276.050	291.784	308.416



Spitalul Clinic de Ortopedie Traumatologie si TBC Osteoarticular "Foisor"

-mii lei-

	Denumire indicator	Cod	Buget 2017 Prevederi anuale		Buget 2017 Prevederi trimestriale				Estimari		
			TOTAL	din care credite bugetare destinate stingerii platilor restante	Trim. I	Trim. II	Trim. III	Trim. IV	2018	2019	2020
	A	B	1	2	3	4	5	6	7	8	9
179	SUBVENTII DE LA ALTE NIVELE ALE ADMINISTRATIEI PUBLICE (cod 42.10 + 43.10)	00.18	29.348			16.039	13.309		276.050	291.784	308.416
182	Subventii de la alte administratii (cod 43.10.14 + 43.10.16 + 43.10.17)	43.10	29.348			16.039	13.309		276.050	291.784	308.416
183	Subventii din bugetele locale pentru finantarea cheltuielilor de capital in domeniul sanatatii	43.10.14	26.618		0	13.309	13.309	0	273.170	288.740	305.198
184	Sume din bugetul de stat catre bugetele locale pentru finantarea investitiilor in sanatate (cod 43.10.16.01 la 43.10.16.03)	43.10.16	2.730			2.730			2.880	3.044	3.218
185	Sume din bugetul de stat catre bugetele locale pentru finantarea aparaturii medicale si echipamentelor de comunicatii in urgenta in sanatate	43.10.16.01	2.730		0	2.730	0	0	2.880	3.044	3.218
225	TOTAL CHELTUIELI(SECTIUNEA DE FUNCTIONARE + SECTIUNEA DE DEZVOLTARE)		123.073		11.230	40.510	42.609	28.724	375.488	396.890	419.514
226	SECTIUNEA DE FUNCTIONARE (cod 01 + 85)		93.725		11.230	24.471	29.300	28.724	99.438	105.106	111.098
227	CHELTUIELI CURENTE (10 + 20 + 51 + 55 + 59)	01	93.725		11.230	24.471	29.300	28.724	99.438	105.106	111.098
228	TITLUL I CHELTUIELI DE PERSONAL (cod 10.01 la 10.03)	10	28.221		5.016	5.204	9.004	8.997	29.773	31.470	33.265
229	Cheltuieli salariale in bani (cod 10.01.01 la 10.01.16 + 10.01.30)	10.01	22.417		4.148	4.248	7.011	7.010	x	x	x



[Handwritten signature]

[Handwritten initials]

Spitalul Clinic de Ortopedie Traumatologie si TBC Osteoarticular "Foisor"

-mii lei-

	Denumire indicator	Cod	Buget 2017 Prevederi anuale		Buget 2017 Prevederi trimestriale				Estimari		
			TOTAL	din care credite bugetare destinate stingerii platilor restante	Trim. I	Trim. II	Trim. III	Trim. IV	2018	2019	2020
	A	B	1	2	3	4	5	6	7	8	9
230	Salarii de baza	10.01.01	16.968		3.000	3.000	5.484	5.484	x	x	x
234	Sporuri pentru conditii de munca	10.01.05	2.940		600	650	845	845	x	x	x
235	Alte sporuri	10.01.06	950		200	250	250	250	x	x	x
239	Fond pentru posturi ocupate prin cumul	10.01.10	192		48	48	48	48	x	x	x
246	Alte drepturi salariale in bani	10.01.30	1.367		300	300	384	383	x	x	x
247	Cheltuieli salariale in natura (cod 10.02.01 la 10.02.06 + 10.02.30)	10.02	930		172	201	281	276	x	x	x
248	Tichete de masa	10.02.01	930		172	201	281	276	x	x	x
255	Contributii (cod 10.03.01 la 10.03.06)	10.03	4.874		696	755	1.712	1.711	x	x	x
256	Contributii de asigurari sociale de stat	10.03.01	3.509		550	600	1.180	1.179	x	x	x
257	Contributii de asigurari de somaj	10.03.02	107		15	15	38	39	x	x	x
258	Contributii de asigurari sociale de sanatate	10.03.03	1.154		115	120	460	459	x	x	x
259	Contributii de asigurari pentru accidente de munca si boli profesionale	10.03.04	62		9	11	21	21	x	x	x
261	Contributii pentru concedii si indemnizatii	10.03.06	42		7	9	13	13	x	x	x
262	TITLUL II BUNURI SI SERVICII (cod 20.01 la 20.06 + 20.09 la 20.16 + 20.18 la 20.25 + 20.27 + 20.30)	20	65.474		6.211	19.258	20.287	19.718	69.633	73.602	77.797
263	Bunuri si servicii (cod 20.01.01 la 20.01.30)	20.01	8.845		1.135	1.994	2.859	2.857	x	x	x
264	Furnituri de birou	20.01.01	200		30	60	60	50	x	x	x
265	Materiale pentru curatenie	20.01.02	245		16	60	80	89	x	x	x



1040

Spitalul Clinic de Ortopedie Traumatologie si TBC Osteoarticular "Foisor"

-mii lei-

	Denumire indicator	Cod	Buget 2017 Prevederi anuale		Buget 2017 Prevederi trimestriale				Estimari		
			TOTAL	din care credite bugetare destinate stingerii platilor restante	Trim. I	Trim. II	Trim. III	Trim. IV	2018	2019	2020
	A	B	1	2	3	4	5	6	7	8	9
266	Incalzit, iluminat si forta motrica	20.01.03	1.890		488	402	500	500	x	x	x
267	Apa, canal si salubritate	20.01.04	430		53	77	150	150	x	x	x
268	Carburanti si lubrifianti	20.01.05	15		4	4	4	3	x	x	x
270	Transport	20.01.07	1		0	1	0	0	x	x	x
271	Posta, telecomunicatii, radio, tv, internet	20.01.08	60		10	16	16	18	x	x	x
272	Materiale si prestari de servicii cu caracter functional	20.01.09	3.000		150	500	1.175	1.175	x	x	x
273	Alte bunuri si servicii pentru intretinere si functionare	20.01.30	3.004		384	874	874	872	x	x	x
274	Reparatii curente	20.02	500		239	100	100	61	x	x	x
275	Hrana (cod 20.03.01 + 20.03.02)	20.03	501		40	56	205	200	x	x	x
276	Hrana pentru oameni	20.03.01	501		40	56	205	200	x	x	x
278	Medicamente si materiale sanitare (cod 20.04.01 la 20.04.04)	20.04	54.718		4.743	16.830	16.830	16.315	x	x	x
279	Medicamente	20.04.01	3.023		513	840	840	830	x	x	x
280	Materiale sanitare	20.04.02	50.311		4.000	15.600	15.600	15.111	x	x	x
281	Reactivi	20.04.03	1.024		200	275	275	274	x	x	x
282	Dezinfectanti	20.04.04	360		30	115	115	100	x	x	x
283	Bunuri de natura obiectelor de inventar	20.05	610		11	201	201	197	x	x	x
284	Uniforme si echipament	20.05.01	250		0	83	84	83	x	x	x



HCGMB 1071

Spitalul Clinic de Ortopedie Traumatologie si TBC Osteoarticular "Foisor"


-mii lei-

	Denumire indicator	Cod	Buget 2017 Prevederi anuale		Buget 2017 Prevederi trimestriale				Estimari		
			TOTAL	din care credite bugetare destinate stingerii platilor restante	Trim. I	Trim. II	Trim. III	Trim. IV	2018	2019	2020
	A	B	1	2	3	4	5	6	7	8	9
285	Lenjerie si accesorii de pat	20.05.03	180		0	61	60	59	x	x	x
286	Alte obiecte de inventar	20.05.30	180		11	57	57	55	x	x	x
290	Materiale de laborator	20.09	50		10	15	15	10	x	x	x
295	Protectia muncii	20.14	70		10	15	22	23	x	x	x
299	Alte cheltuieli (cod 20.30.01 la 20.30.04 + 20.30.06 + 20.30.07 + 20.30.09 + 20.30.30)	20.30	180		23	47	55	55	x	x	x
307	Alte cheltuieli cu bunuri si servicii	20.30.30	180		23	47	55	55	x	x	x
318	TITLUL X ALTE CHELTUIELI (cod 59.01 + 59.02 + 59.08 + 59.11 + 59.12 + 59.15 + 59.17 + 59.22 + 59.25 + 59.30)	59	30		3	9	9	9	32	34	36
319	Burse	59.01	30		3	9	9	9	x	x	x
332	SECTIUNEA DE DEZVOLTARE (cod 51 + 55 + 56 + 70 + 84)		29.348			16.039	13.309		276.050	291.784	308.416
370	CHELTUIELI DE CAPITAL ((cod 71 + 72 + 75)	70	29.348			16.039	13.309		276.050	291.784	308.416
371	TITLUL XII . ACTIVE NEFINANCIARE (cod 71.01 la 71.03)	71	29.348			16.039	13.309		276.050	291.784	308.416
372	Active fixe (cod 71.01.01 la 71.01.03 + 71.01.30)	71.01	29.348			16.039	13.309		x	x	x
374	Masini, echipamente si mijloc de transport	71.01.02	29.348		0	16.039	13.309	0	x	x	x

ORDONATOR PRINCIPAL DE CREDITE

PRIMAR GENERAL

Gabriel FIREA



1042