

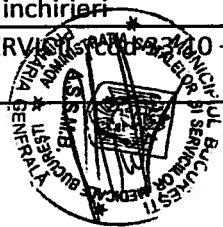
MUNICIPIUL BUCURESTI
Capitol 66.10
Subcapitol 66.10.06
Paragraf 66.10.06.01

BUGETUL PE TITLURI DE CHELTUIELI, ARTICOLE SI ALINEATE, PE ANUL 2016 SI ESTIMARI PENTRU ANII 2017-2019

Spitalul Clinic de Ortopedie Traumatologie si TBC Osteoarticular "Foisor"

-mii lei-

	Denumire indicator	Cod	Buget 2016 Prevederi anuale		Buget 2016 Prevederi trimestriale				Estimari		
			TOTAL	din care credite bugetare destinate stingerii platilor restante	Trim. I	Trim. II	Trim. III	Trim. IV Rectificat	2017	2018	2019
	A	B	1	2	3	4	5	7	8	9	10
1	TOTAL VENITURI (cod 00.02 + 00.15 + 00.16 + 00.17 + 45.10)	00.01	132.621		16.181	33.375	21.574	61.491	125.757	91.729	103.697
2	I. VENITURI CURENTE (cod 00.03 + 00.12)	00.02	71.104		15.067	15.246	20.460	20.331	73.605	79.706	84.523
7	C. VENITURI NEFISCALE (cod 00.13 + 00.14)	00.12	71.104		15.067	15.246	20.460	20.331	73.605	79.706	84.523
8	C1. VENITURI DIN PROPRIETATE (cod 30.10 + 31.10)	00.13	4		1	1	1	1	5	6	7
9	Venituri din proprietate (cod 30.10.05 + 30.10.50)	30.10	4		1	1	1	1	5	6	7
10	Venituri din concesiuni si inchirieri (cod 30.10.05.30)	30.10.05	4		1	1	1	1	5	6	7
11	Alte venituri din concesiuni si inchirieri	30.10.05.30	4		1	1	1	1	5	6	7
15	C2. VANZARI DE BUNURI SI SERVICII (cod 30.10.05.30 + 34.10 + 36.10 + 37.10)	00.14	71.100		15.066	15.245	20.459	20.330	73.600	79.700	84.516



Spitalul Clinic de Ortopedie Traumatologie si TBC Osteoarticular "Foisor"

-mii lei-

	Denumire indicator	Cod	Buget 2016 Prevederi anuale		Buget 2016 Prevederi trimestriale				Estimari		
			TOTAL	din care credite bugetare destinate stingerii platilor restante	Trim. I	Trim. II	Trim. III	Trim. IV Rectificat	2017	2018	2019
	A	B	1	2	3	4	5	7	8	9	10
16	Venituri din prestari de servicii si alte activitati (cod 33.10.04 + 33.10.08 + 33.10.13 + 33.10.17 + 33.10.20 + 33.10.21 + 33.10.30 la 33.10.32 + 33.10.50)	33.10	71.100		15.066	15.245	20.459	20.330	73.600	79.700	84.516
21	Venituri din contractele incheiate cu casele de asigurari sociale de sanatate, din care:	33.10.21	64.600		13.441	13.620	18.834	18.705	66.000	71.000	74.716
22	servicii		40.000		8.291	8.470	11.684	11.555	41.000	44.000	46.000
23	programe		24.600		5.150	5.150	7.150	7.150	25.000	27.000	28.716
25	Venituri din contractele incheiate cu directiile de sanatate publica din sume alocate din veniturile proprii ale Ministerului Sanatatii	33.10.31	2.500		625	625	625	625	2.600	2.700	2.800
27	Alte venituri din prestari de servicii si alte activitati	33.10.50	4.000		1.000	1.000	1.000	1.000	5.000	6.000	7.000
55	IV. SUBVENTII (cod 00.18)	00.17	61.517		1.114	18.129	1.114	41.160	52.152	12.023	19.174
56	SUBVENTII DE LA ALTE NIVELE ALE ADMINISTRATIEI PUBLICE (cod 42.10 + 43.10)	00.18	61.517		1.114	18.129	1.114	41.160	52.152	12.023	19.174
60	Subventii de la alte administratii (cod 43.10.09 + 43.10.10 + 43.10.14 la 43.10.17)	43.10	61.517		1.114	18.129	1.114	41.160	52.152	12.023	19.174
62	Subventii din bugetele locale pentru finantarea cheltuielilor curente din domeniul sanatate	43.10.10	4.909		1.114	1.114	1.114	1.567	9.000	11.000	13.000



Spitalul Clinic de Ortopedie Traumatologie si TBC Osteoarticular "Foisor"

-mii lei-

	Denumire indicator	Cod	Buget 2016 Prevederi anuale		Buget 2016 Prevederi trimestriale				Estimari			
			TOTAL	din care credite bugetare destinate stingerii platilor restante	Trim. I	Trim. II	Trim. III	Trim. IV Rectificat	2017	2018	2019	
	A	B	1	2	3	4	5	7	8	9	10	
63	Subventii din bugetele locale pentru finantarea cheltuielilor de capital in domeniul sanatatii	43.10.14	40.707			1.714		38.993	4.315	102	617	
64	Sume din bugetul de stat catre bugetele locale pentru finantarea investitiilor in sanatate (cod 43.10.16.01 la 43.10.16.03)	43.10.16	15.301			15.301			38.837	921	5.557	
65	Sume din bugetul de stat catre bugetele locale pentru finantarea aparaturii medicale si echipamentelor de comunicatii in urgenta in sanatate	43.10.16.01	15.301			15.301			38.837	921	5.557	
72	Subventii din bugetul Fondului national unic de asigurari sociale de sanatate pentru acoperirea cresterilor salariale	43.10.33	600					600				
106	VENITURILE SECTIUNII DE FUNCTIONARE (cod 00.02 + 00.16 + 00.17) - TOTAL	00.01	76.613			16.181	16.360	21.574	22.498	82.605	90.706	97.523
107	I. VENITURI CURENTE (cod 00.03 + 00.12)	00.02	71.104			15.067	15.246	20.460	20.331	73.605	79.706	84.523
112	C. VENITURI NEFISCALE (cod 00.13 + 00.14)	00.12	71.104			15.067	15.246	20.460	20.331	73.605	79.706	84.523
113	C1. VENITURI DIN PROPRIETATE (cod 30.10 + 31.10)	00.13	4			1	1	1	1	5	6	7
114	Venituri din proprietate (cod 30.10.05 + 30.10.50)	30.10	4			1	1	1	1	5	6	7
115	Venituri din concesiuni si inchirieri (cod 30.10.05 + 30.10.50)	30.10.05	4			1	1	1	1	5	6	7

Spitalul Clinic de Ortopedie Traumatologie si TBC Osteoarticular "Foisor"

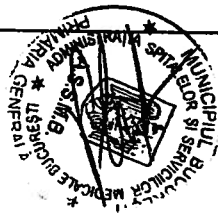
-mii lei-

	Denumire indicator	Cod	Buget 2016 Prevederi anuale		Buget 2016 Prevederi trimestriale				Estimari		
			TOTAL	din care credite bugetare destinate stingerii platilor restante	Trim. I	Trim. II	Trim. III	Trim. IV Rectificat	2017	2018	2019
	A	B	1	2	3	4	5	7	8	9	10
116	Alte venituri din concesiuni si inchirieri	30.10.05.30	4		1	1	1	1	5	6	7
120	C2. VANZARI DE BUNURI SI SERVICII (cod 33.10 + 34.10 + 36.10 + 37.10)	00.14	71.100		15.066	15.245	20.459	20.330	73.600	79.700	84.516
121	Venituri din prestari de servicii si alte activitati (cod 33.10.04 + 33.10.08 + 33.10.13 + 33.10.17 + 33.10.20 + 33.10.21 + 33.10.30 la 33.10.32 + 33.10.50)	33.10	71.100		15.066	15.245	20.459	20.330	73.600	79.700	84.516
126	Venituri din contractele incheiate cu casele de asigurari sociale de sanatate, din care:	33.10.21	64.600		13.441	13.620	18.834	18.705	66.000	71.000	74.716
127	servicii		40.000		8.291	8.470	11.684	11.555	41.000	44.000	46.000
128	programe		24.600		5.150	5.150	7.150	7.150	25.000	27.000	28.716
130	Venituri din contractele incheiate cu directiile de sanatate publica din sume alocate din veniturile proprii ale Ministerului Sanatatii	33.10.31	2.500		625	625	625	625	2.600	2.700	2.800
132	Alte venituri din prestari de servicii si alte activitati	33.10.50	4.000		1.000	1.000	1.000	1.000	5.000	6.000	7.000
152	IV. SUBVENTII (cod 00.18)	00.17	5.509		1.114	1.114	1.114	2.167	9.000	11.000	13.000
153	SUBVENTII DE LA ALTE NIVELE ALE ADMINISTRATIEI PUBLICE (cod 42.10 + 43.10)	00.18	5.509		1.114	1.114	1.114	2.167	9.000	11.000	13.000
156	Subventii de la alte administratii (cod 43.10.10 + 43.10.15)	43.10	5.509		1.114	1.114	1.114	2.167	9.000	11.000	13.000

Spitalul Clinic de Ortopedie Traumatologie si TBC Osteoarticular "Foisor"

-mii lei-


	Denumire indicator	Cod	Buget 2016 Prevederi anuale		Buget 2016 Prevederi trimestriale				Estimari		
			TOTAL	din care credite bugetare destinate stingerii platilor restante	Trim. I	Trim. II	Trim. III	Trim. IV Rectificat	2017	2018	2019
	A	B	1	2	3	4	5	7	8	9	10
158	Subventii din bugetele locale pentru finantarea cheltuielilor curente din domeniul sanatatii	43.10.10	4.909		1.114	1.114	1.114	1.567	9.000	11.000	13.000
159	Subventii din bugetul Fondului national unic de asigurari sociale de sanatate pentru acoperirea cresterilor salariale	43.10.33	600					600			
160	VENITURILE SECTIUNII DE DEZVOLTARE (cod 00.02 + 00.15 + 00.16 + 00.17 + 45.10) - TOTAL	00.01	56.008			17.015		38.993	43.152	1.023	6.174
178	IV. SUBVENTII (cod 00.18)	00.17	56.008			17.015		38.993	43.152	1.023	6.174
179	SUBVENTII DE LA ALTE NIVELE ALE ADMINISTRATIEI PUBLICE (cod 42.10 + 43.10)	00.18	56.008			17.015		38.993	43.152	1.023	6.174
182	Subventii de la alte administratii (cod 43.10.14 + 43.10.16 + 43.10.17)	43.10	56.008			17.015		38.993	43.152	1.023	6.174
183	Subventii din bugetele locale pentru finantarea cheltuielilor de capital in domeniul sanatatii	43.10.14	40.707			1.714		38.993	4.315	102	617
184	Sume din bugetul de stat catre bugetele locale pentru finantarea investitiilor in sanatate (cod 43.10.16.01 la 43.10.16.03)	43.10.16	15.301			15.301			38.837	921	5.557



Spitalul Clinic de Ortopedie Traumatologie si TBC Osteoarticular "Foisor"

-mii lei-


	Denumire indicator	Cod	Buget 2016 Prevederi anuale		Buget 2016 Prevederi trimestriale				Estimari		
			TOTAL	din care credite bugetare destinate stingerii platilor restante	Trim. I	Trim. II	Trim. III	Trim. IV Rectificat	2017	2018	2019
	A	B	1	2	3	4	5	7	8	9	10
185	Sume din bugetul de stat catre bugetele locale pentru finantarea aparaturii medicale si echipamentelor de comunicatii in urgenta in sanatate	43.10.16.01	15.301			15.301		0	38.837	921	5.557
225	TOTAL CHELTUIELI(SECTIUNEA DE FUNCTIONARE + SECTIUNEA DE DEZVOLTARE)		132.621		16.181	33.375	21.574	61.491	125.757	91.729	103.697
226	SECTIUNEA DE FUNCTIONARE (cod 01 + 85)		76.613		16.181	16.360	21.574	22.498	82.605	90.706	97.523
227	CHELTUIELI CURENTE (10 + 20 + 51 + 55 + 59)	01	76.613		16.181	16.360	21.574	22.498	82.605	90.706	97.523
228	TITLUL I CHELTUIELI DE PERSONAL (cod 10.01 la 10.03)	10	18.401		2.678	2.800	6.213	6.710	49.605	57.706	57.523
229	Cheltuieli salariale in bani (cod 10.01.01 la 10.01.16 + 10.01.30)	10.01	14.780		2.130	2.180	4.960	5.510	x	x	x
230	Salarii de baza	10.01.01	11.300		1.600	1.600	3.750	4.350	x	x	x
234	Sporuri pentru conditii de munca	10.01.05	1.900		300	300	650	650	x	x	x
235	Alte sporuri	10.01.06	600		100	100	200	200	x	x	x
239	Fond pentru posturi ocupate prin cumul	10.01.10	180		30	34	60	56	x	x	x
246	Alte drepturi salariale in bani	10.01.30	800		100	146	300	254	x	x	x
247	Cheltuieli salariale in natura (cod 10.02.01 la 10.02.06 + 10.02.30)	10.02	769		100	100	275	294	x	x	x
248	Tichete de masa	10.02.01	769		100	100	275	294	x	x	x
255	Contributii (cod 10.03.01 la 10.03.06)	10.03	2.852		448	520	978	906	x	x	x



Spitalul Clinic de Ortopedie Traumatologie si TBC Osteoarticular "Foisor"

-mii lei-

	Denumire indicator	Cod	Buget 2016 Prevederi anuale		Buget 2016 Prevederi trimestriale				Estimari		
			TOTAL	din care credite bugetare destinate stingerii platilor restante	Trim. I	Trim. II	Trim. III	Trim. IV Rectificat	2017	2018	2019
	A	B	1	2	3	4	5	7	8	9	10
256	Contributii de asigurari sociale de stat	10.03.01	1.850		300	370	625	555	x	x	x
257	Contributii de asigurari de somaj	10.03.02	62		9	11	22	20	x	x	x
258	Contributii de asigurari sociale de sanatate	10.03.03	850		125	125	300	300	x	x	x
259	Contributii de asigurari pentru accidente de munca si boli profesionale	10.03.04	42		6	6	15	15	x	x	x
261	Contributii pentru concedii si indemnizatii	10.03.06	48		8	8	16	16	x	x	x
262	TITLUL II BUNURI SI SERVICII (cod 20.01 la 20.06 + 20.09 la 20.16 + 20.18 la 20.25 + 20.27 + 20.30)	20	58.182		13.496	13.553	15.353	15.780	33.000	33.000	40.000
263	Bunuri si servicii (cod 20.01.01 la 20.01.09 + 20.01.30)	20.01	10.447		1.868	1.868	3.269	3.442	x	x	x
264	Furnituri de birou	20.01.01	360		80	80	100	100	x	x	x
265	Materiale pentru curatenie	20.01.02	150		36	36	36	42	x	x	x
266	Incalzit, iluminat si forta motrica	20.01.03	1.400		336	336	336	392	x	x	x
267	Apa, canal si salubritate	20.01.04	400		96	96	96	112	x	x	x
268	Carburanti si lubrifianti	20.01.05	16		3	3	5	5	x	x	x
270	Transport	20.01.07	4		1	1	1	1	x	x	x
271	Posta, telecomunicatii, radio, tv, internet	20.01.08	110		20	20	35	35	x	x	x
272	Materiale si prestari de servicii cu caracter functional	20.01.09	3.700		600	600	1.250	1.250	x	x	x
273	Alte bunuri si servicii pentru intretinere si functionare	20.01.30	4.307		696	696	1.410	1.505	x	x	x



Spitalul Clinic de Ortopedie Traumatologie si TBC Osteoarticular "Foisor"

-mii lei-

	Denumire indicator	Cod	Buget 2016 Prevederi anuale		Buget 2016 Prevederi trimestriale				Estimari		
			TOTAL	din care credite bugetare destinate stingerii platilor restante	Trim. I	Trim. II	Trim. III	Trim. IV Rectificat	2017	2018	2019
	A	B	1	2	3	4	5	7	8	9	10
274	Reparatii curente	20.02	240					240	x	x	x
275	Hrana (cod 20.03.01 + 20.03.02)	20.03	450		75	75	150	150	x	x	x
276	Hrana pentru oameni	20.03.01	450		75	75	150	150	x	x	x
278	Medicamente si materiale sanitare (cod 20.04.01 la 20.04.04)	20.04	44.274		10.968	10.968	11.169	11.169	x	x	x
279	Medicamente	20.04.01	6.034		1.508	1.508	1.509	1.509	x	x	x
280	Materiale sanitare	20.04.02	34.000		8.500	8.500	8.500	8.500	x	x	x
281	Reactivi	20.04.03	3.600		800	800	1.000	1.000	x	x	x
282	Dezinfectanti	20.04.04	640		160	160	160	160	x	x	x
283	Bunuri de natura obiectelor de inventar (cod 20.05.01 + 20.05.03 + 20.05.30)	20.05	1.521		300	307	450	464	x	x	x
284	Uniforme si echipament	20.05.01	195		46	46	46	57	x	x	x
285	Lenjerie si accesorii de pat	20.05.03	571		117	124	167	163	x	x	x
286	Alte obiecte de inventar	20.05.30	755		137	137	237	244	x	x	x
290	Materiale de laborator	20.09	450		100	150	100	100	x	x	x
295	Protectia muncii	20.14	180		30	30	60	60	x	x	x
299	Alte cheltuieli (cod 20.30.01 la 20.30.04 + 20.30.06 + 20.30.07 + 20.30.09 + 20.30.30)	20.30	620		155	155	155	155	x	x	x
307	Alte cheltuieli cu bunuri si servicii	20.30.30	620		155	155	155	155	x	x	x



Spitalul Clinic de Ortopedie Traumatologie si TBC Osteoarticular "Foisor"

-mii lei-

	Denumire indicator	Cod	Buget 2016 Prevederi anuale		Buget 2016 Prevederi trimestriale				Estimari		
			TOTAL	din care credite bugetare destinate stingerii platilor restante	Trim. I	Trim. II	Trim. III	Trim. IV Rectificat	2017	2018	2019
	A	B	1	2	3	4	5	7	8	9	10
318	TITLUL X ALTE CHELTUIELI (cod 59.01 + 59.02 + 59.08 + 59.11 + 59.12 + 59.15 + 59.17 + 59.22 + 59.25 + 59.30)	59	30		7	7	8	8			
319	Burse	59.01	30		7	7	8	8	x	x	x
332	SECTIUNEA DE DEZVOLTARE (cod 51 + 55 + 56 + 70 + 84)		56.008			17.015		38.993	43.152	1.023	6.174
370	CHELTUIELI DE CAPITAL ((cod 71 + 72 + 75)	70	56.008			17.015		38.993	43.152	1.023	6.174
371	TITLUL XII . ACTIVE NEFINANCIARE (cod 71.01 la 71.03)	71	56.008			17.015		38.993	43.152	1.023	6.174
372	Active fixe (cod 71.01.01 la 71.01.03 + 71.01.30)	71.01	56.008			17.015		38.993	x	x	x
374	Masini, echipamente si mijloace de transport	71.01.02	56.008			17.015		38.993	x	x	x

ORDONATOR PRINCIPAL DE CREDITE
PRIMAR GENERAL
Gabriela FIREA

